

期货互联网开户云系统协议下载业务 app 端操作手册

1 开户云协议下载流程

本章描述内容主要是开户云协议下载业务的整个操作和业务流程，使用户从宏观上了解云开户的基本过程。内容列表如下：

标题	内容
前端协议流程	流程图

1.1 前端开户云协议下载流程

在协议下载或使用本系统之前，首先阅读一下协议下载流程图，使用者会大致了解整个过程需要的手续和必备的资料，以做好下载之前的准备。同时，在之后进行协议下载过程中如有不清楚，可以查看一下文档，就一目了然了。流程图还有个作用就是，如果客户在协议下载过程中出现流程问题了，对照流程图也可以适当地查出原因。开户流程如下图 1：

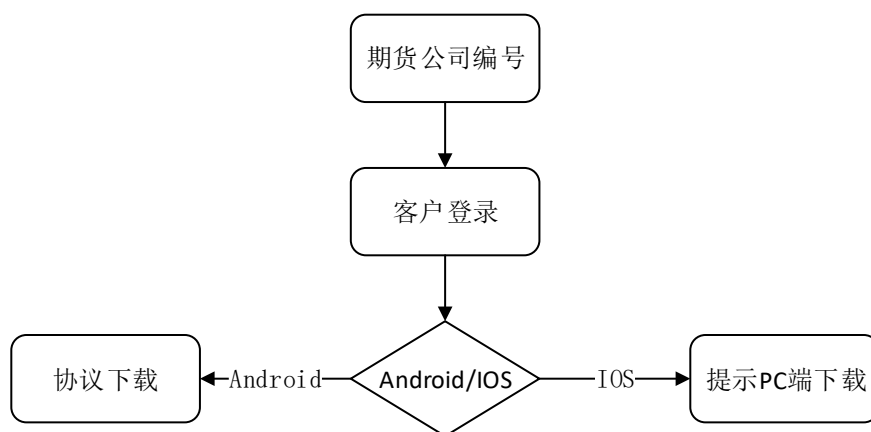


图 1 前端协议下载流程

以上是整体介绍了开户云协议下载的前端流程，具体的操作步骤和需要注意的细节将会在下一章详细介绍。

2 协议下载

本章将详细讲解开户云系统中协议下载业务过程中各个步骤的操作方法，以截图加文字说明的方式一一呈现。备注：本文涉及到的图片以测试环境为准，生产环境或许会有些色彩方面的差别，但是并不影响功能的使用。

2.1 登录期货互联网开户云 app

打开 开户云 app，登录以后会出现如图 1 所示的页面，有两种方式进行开户，第一种可以直接在输入框输入期货公司编号进行开户，第二种点击扫描下方二维码开户，点击“业务办理”，接着会到业务选择页面，点击“协议下载”会进入到登录页面，如图 2，图 3。

说明：点击“协议下载”按钮输入身份证号进行登录过程中，若系统提示“您未开通期货/资管账户，请先开通账户业务，如有疑问请联系期货公司咨询”。证明客户未开立期货/资管账户，不允许登陆，如图 4。



图 1 期货开户云 app 输入期货公司编号页



图 2 期货开户云 app 业务选择页面

< 登录 关闭

请输入身份证

请选择账户类型

请输入图形验证码 

请输入验证码

温馨提示

1、网上开户服务时间:周一至周五、周六 01:23-23:58。

2、网上开户仅限年满18周岁、具有有效期内的中华人民共和国居民二代身份证的中国大陆个人客户申请。

请准备好

 二代身份证

 银行卡

 Wi-Fi+2/3/4G

版本信息:

图 3 期货开户云 app 登录页面



图 4 未开立期货/资管提示

图 3 期货互联网开户云登录界面介绍了在开户之前必须要了解的知识 and 必备的硬件条件，需要准备身份证和银行卡，开户所使用的手机必须具备以下的硬件条件并保证可以正常使用：摄像头、麦克风、扬声器等，在开户过程中，系统会自动检测这些硬件的正确性，否则会被阻止开户。

另外，使用手机开户的用户需要准备 Android4.0 以上系统或 IOS7.1 以上系统的智能手机，并且安装期货开户云 APP。相关系统的 APP 可以与期货公司的负责人联系获得。

温馨提示模块介绍了开户云系统的开户时间和一些注意事项。所有这些信息都了解以后，用户可以输入身份证号，图形验证码，短信验证码并勾选我已阅读并同意《隐私政策》就可以点击“马上开户”了。

2.2 协议下载（Android）

若是 Android 系统设备，进入到协议下载页面，显示客户所有已签署的协议 PDF 列表，包含 PDF 名称、业务类型、签署时间，若协议 PDF 过多时，列表支持分页功能（每页最多显示 7 条）。页面下方通知栏会根据所选协议计算所选协

议大小（单位 kb）以及文件过多，建议单独下载等信息，如图 5 所示。若无可下载协议，提示“您目前没有可下载的协议.....”，具体信息如图 6 所示。

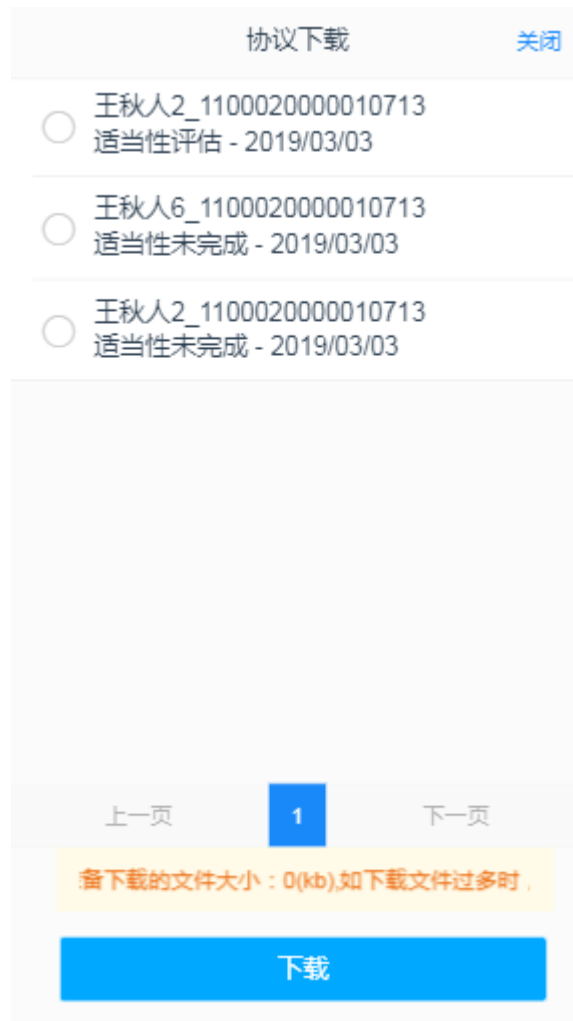


图 5 Android 协议下载界面



图 6 无可下载协议提示

勾选所需下载的协议，页面下方的通知栏文件大小会随之变化。

点击“下载”按钮，若无协议勾选，提示“请选择需要下载的协议”，若有勾选协议，提示“下载成功”，并在页面上提示文件存储位置。具体提示信息见图 7、图 8。



图 7 下载成功提示

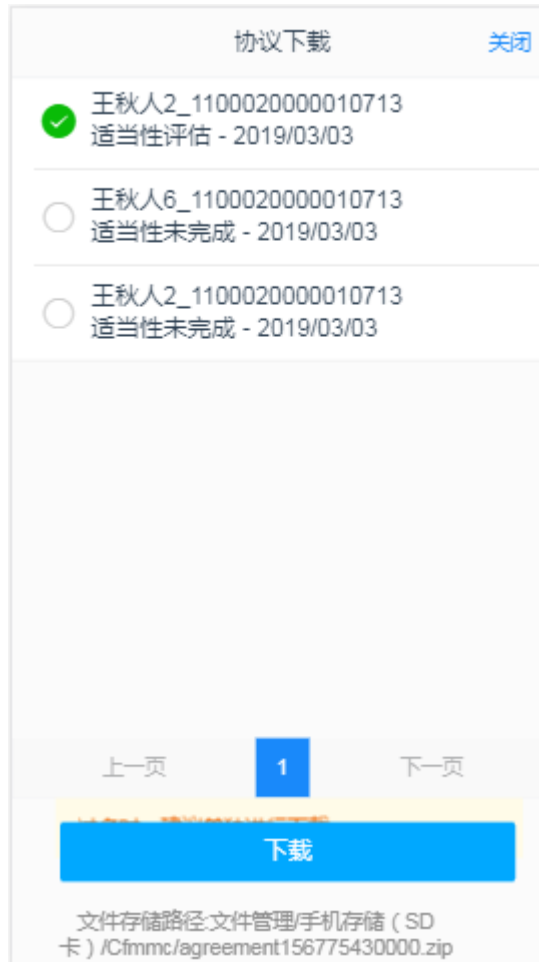


图 8 储存位置提示

2.3 协议下载（IOS）

若是 IOS 系统手机，进入到“协议下载”页面，会看到有提示信息。提示客户使用 PC 端下载或者使用 Android 系统设备进行下载，包括 PC 端的网址。IOS 协议下载界面如 9 所示。




图 9 IOS 协议下载界面