

大商所对外门户 APP 端、网页端和 PC 端 登录操作指南

大商所对外门户 APP 端、网页端和 PC 端共有三种登录方式：UKey 登录、账号登录和手机号登录，原 UKey 账号可继续在对外门户登录使用。其中客户端和网页端支持全部三种登录方式，APP 客户端仅支持账号登录和手机号登录两种方式。

一、官网

官网业务通办支持 UKey 登录、账号登录、手机号登录三种登录方式。

（一）UKey 登录

1. 安装 Chrome 浏览器

烦请确认操作终端已安装 Chromium86 以上版本的 Chrome 浏览器。

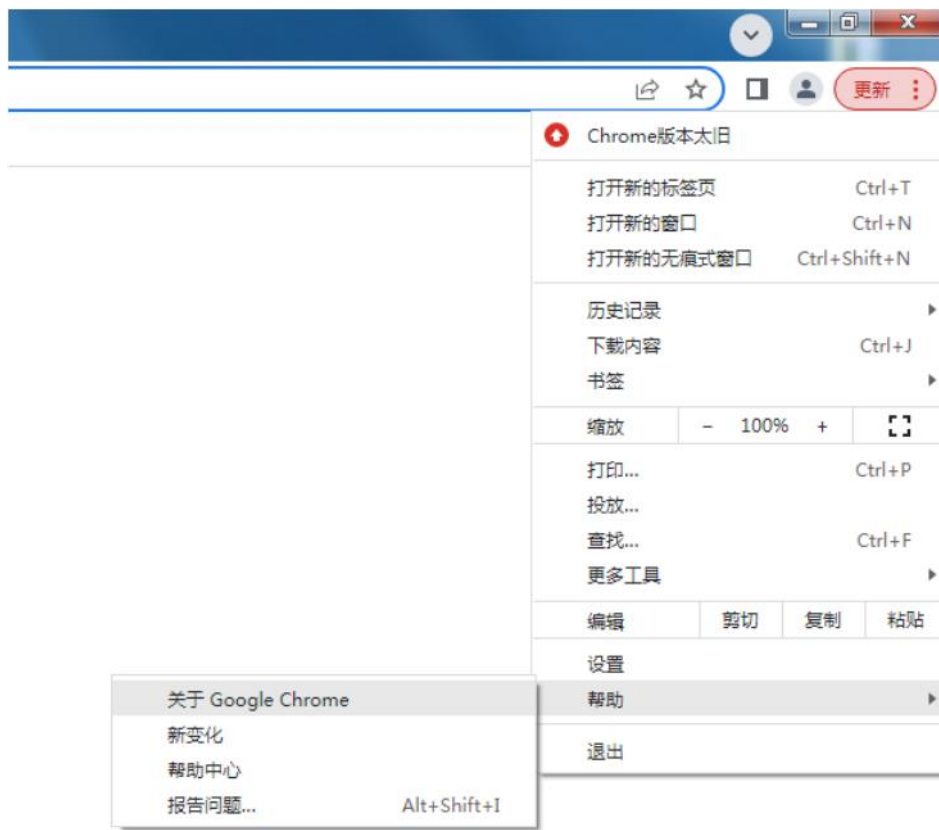


图 1 查看浏览器版本的菜单



图 2 浏览器版本

2. 安装协卡助手和数字签名插件

若操作终端已安装协卡助手 3.5.9 版本，则不需要再重新安装协卡助手或签名插件。若协卡助手版本低于 3.5.9，可以仅安装数字签名插件（DCENetSignCNGv2.2.5.0.exe）。

若之前未安装相关软件或计划对协卡助手进行升级，则可以直接安装已集成数字签名插件的协卡助手 3.6.7。



图 3 数字证书安装包下载菜单

文档分类	子类	文档	相关表格/协议
远程网络	办理流程	专线开通、撤销、迁移流程	专线开通申请表 ↓ 下载 专线撤销申请表 ↓ 下载 专线迁移申请表 ↓ 下载 交易专网技术人员报备表 ↓ 下载
接口规范/文档	交易/行情接口	会员交易信息系统接入管理办法 交易/行情系统接口相关文档 开放协议相关文档	
会服/仓单	软件	数字证书管理器安装包	
	流程/指南	DCE会服7.0系统、电子仓单系统办理流程及数字证书使用指南	
会员测试	说明/指引	远程会员交易系统测试指引	

图 4 数字证书安装包下载链接

3. 登录官网业务通办

打开官网业务通办登录页，登录方式选择“UKey 登录”，勾选隐私协议，点击登录。



图 5 登录方式选择弹窗-UKey 登录

(二) 账号/密码登录

打开官网业务通办登录页，登录方式选择“账号登录”。输入用户名、密码和图形验证码，点击获取验证码，系统将发送短信验证码至此用户绑定的手机号中，正确输入短信中的验证码后，勾选隐私协议，点击登录。

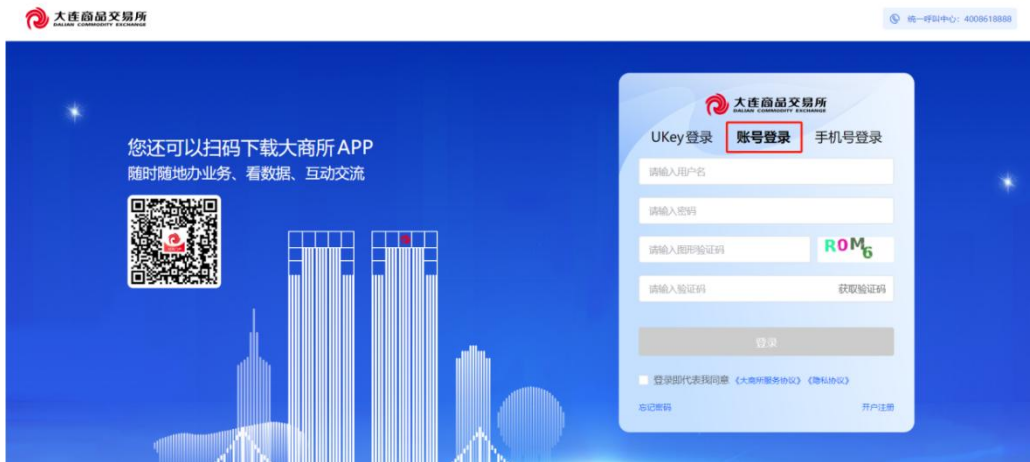


图 6 登录方式选择弹窗-账号登录

(三) 手机号登录

打开官网业务通办登录页，登录方式选择“手机号登录”。输入手机号，点击获取验证码，系统将发送短信验证码至此手机号中，正确输入短信中的验证码后，勾选隐私协议，点击登录。

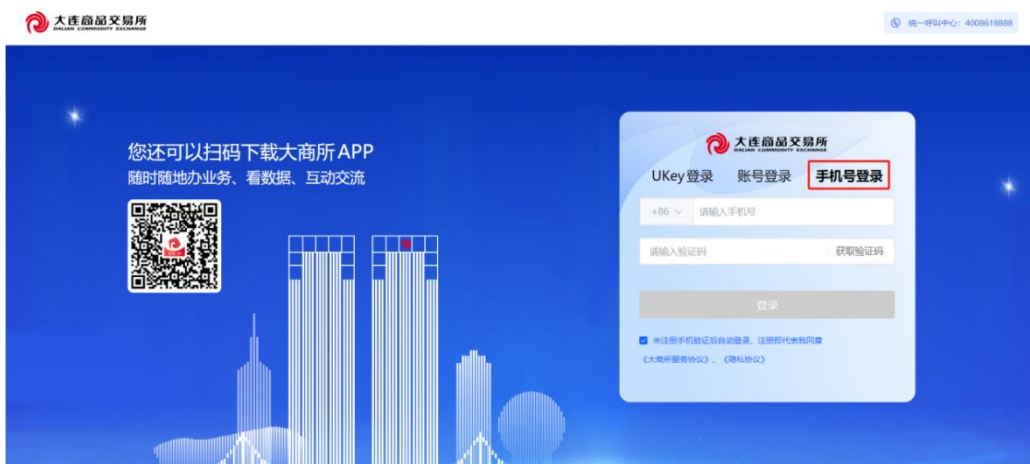


图 7 登录方式选择弹窗-手机号登录

二、PC 客户端

PC 客户端同官网登录方式一致，支持 UKey 登录、账号登录、手机号登录三种登录方式。

三、APP 移动端

APP 移动端支持手机号登录、账号登录两种登录方式。

(一) 手机号登录

打开对外门户 APP 移动端，点击“我的-点我登录/注册”，默认进入手机号登录界面，输入手机号，点击获取验证码，系统将发送短信验证码至此手机号中，正确输入短信中的验证码后，勾选隐私协议，点击登录，成功登录对外门户系统。



图 8 “我的”页面



图 9 登录页-手机号登录

(二) 账号登录

打开对外门户 APP 移动端，点击“我的-点我登录/注册”，默认进入手机号登录界面，选择“密码登录”切换至账号登录模式，输入用户名、密码和图形验证码，点击获取验证码，系统将发送短信验证码至此用户绑定的手机号中，正确输入短信中的验证码后，勾选隐私协议，点击登录，成功登录对外门户系统。



图 10 账号登录切换页



图 11 登录页-账号登录